


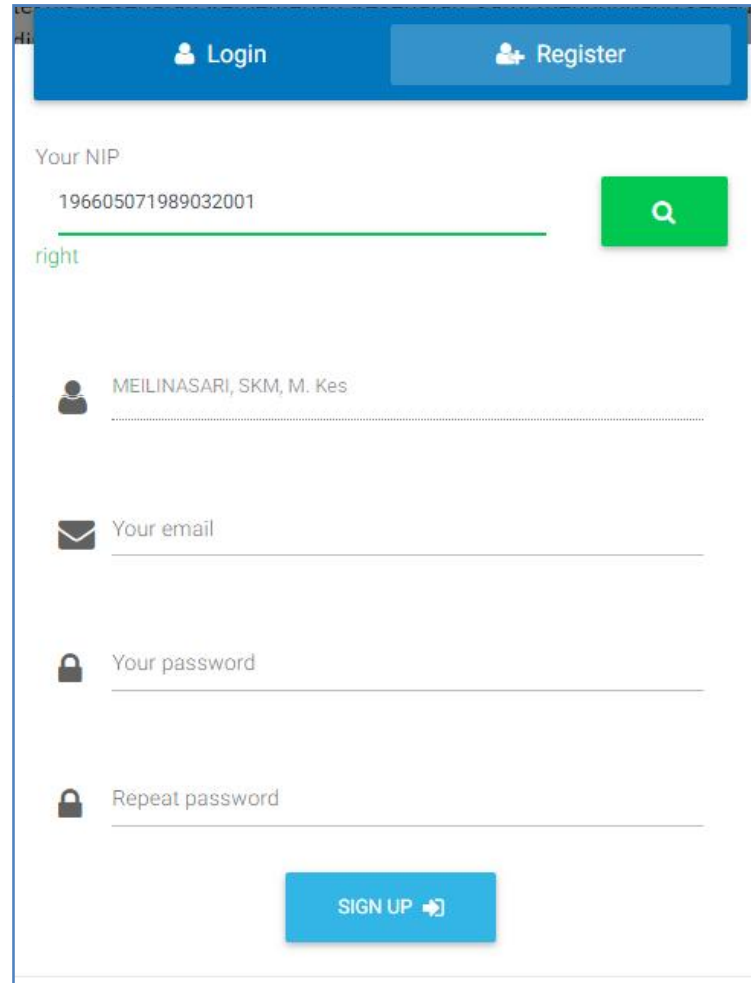
SISTEM INFORMASI PEMILIHAN DIREKTUR POLTEKKES KEMENKES (SI-PILDIR)

The screenshot shows the SI-PILDIR website interface. At the top left is the logo for SI-PILDIR POLTEKKES KEMENKES. The top right navigation bar includes links for Home, Formasi, Persyaratan, Cara Daftar, and Login/Register. The main content area is divided into two columns. The left column features a blue header for 'SELEKSI TERBUKA JABATAN DIREKTUR POLITEKNIK KESEHATAN KEMENTERIAN KESEHATAN REPUBLIK INDONESIA' and a paragraph of text. Below this are three icons: a graduation cap for 'Formasi' (Jabatan yang tersedia), a document for 'Persyaratan' (Persyaratan peserta seleksi), and a right-pointing arrow for 'Alur' (Alur pendaftaran seleksi). At the bottom of this column is a recommendation to use Mozilla Firefox or Google Chrome. The right column has a blue header for 'PENGUMUMAN' and a white box containing a date '19 FEBRUARI 2018' and a download icon next to the text 'Pengumuman Seleksi Terbuka JPT Madya di Lingkungan Kementerian Kesehatan tahun 2018'.

Dapat di akses melalui laman <http://pildir.bppsdmk.kemkes.go.id:8085>

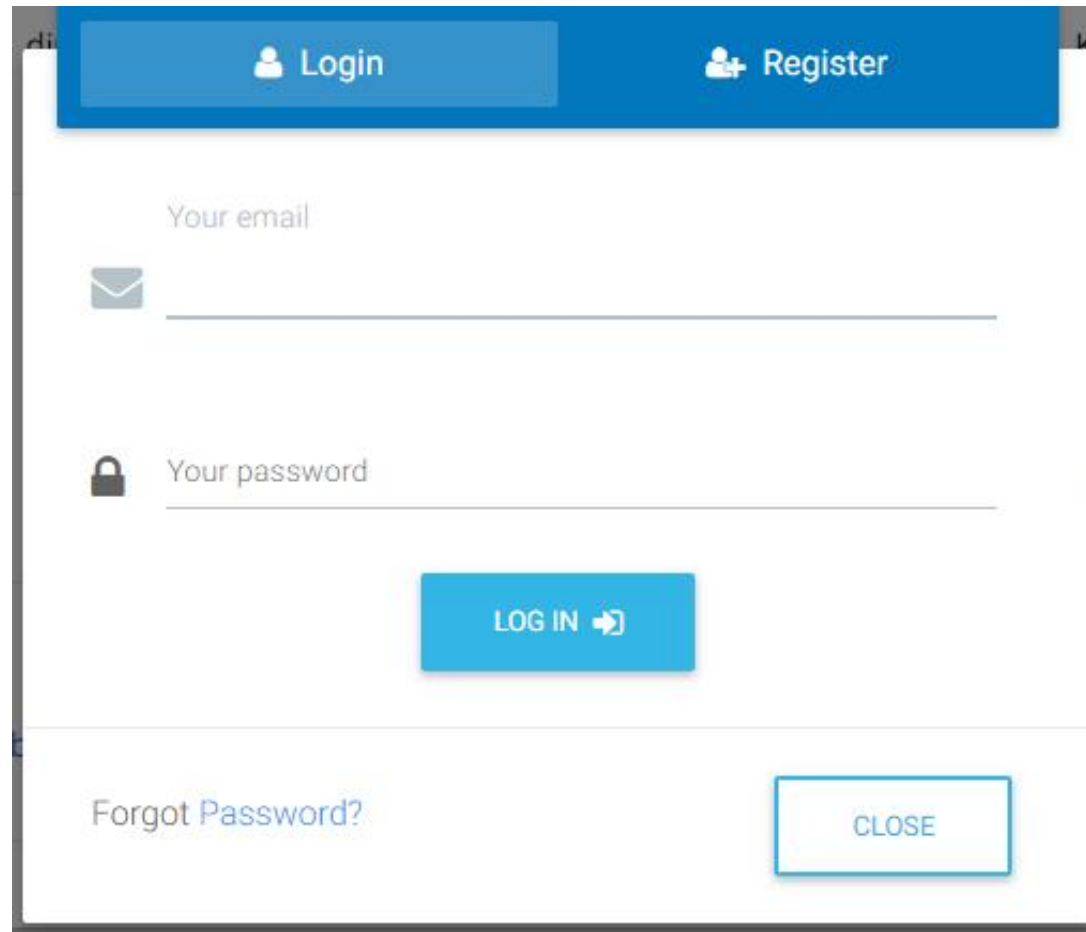
1. Melakukan pendaftaran email dan password di menu registrasi dengan mengisi NIP pegawai kemudian menekan tombol  Cek Pegawai

- Masukkan email aktif anda
- Masukkan password yang anda inginkan (sebaiknya dicatat email yang didaftarkan dan password anda)



The screenshot shows a registration form with a blue header containing 'Login' and 'Register' buttons. The form fields are: 'Your NIP' with the value '196605071989032001' and a green search button; 'Your email' with the value 'right'; 'Your password' with the value 'MEILINASARI, SKM, M. Kes'; and 'Repeat password'. A blue 'SIGN UP' button is at the bottom.

2. Untuk masuk kedalam sistem informasi masukkan email dan password yang sudah anda daftarkan melalui menu Login/Register



The image shows a user interface for a login/register system. At the top, there is a blue header bar with two tabs: "Login" (selected) and "Register". Below the header, there are two input fields: "Your email" with an envelope icon and "Your password" with a lock icon. A blue "LOG IN" button with a right-pointing arrow is centered below the fields. At the bottom left, there is a link for "Forgot Password?". At the bottom right, there is a "CLOSE" button.

3. Memilih Jabatan Direktur dengan menekan tombol daftar

DAFTAR

- Masuk ke menu formasi untuk memilih jabatan direktur
- Yang dapat melakukan registrasi hanya PNS Dosen yang memiliki jabatan Lektor s.d. Profesor dan Pangkat Minimal III/d
- Setiap peserta hanya dapat memilih maksimal 2 (dua) jabatan.

The screenshot shows the SI-PILDIR website interface. At the top, there is a navigation menu with links for Home, Formasi, Persyaratan, Cara Daftar, Cek Status, Download Berkas, Upload Berkas, Biodata, and Logout. Below the navigation menu, there is a blue header bar with the text "SELEKSI TERBUKA JABATAN DIREKTUR POLITEKNIK KESEHATAN KEMENTERIAN KESEHATAN REPUBLIK INDONESIA". Below the header bar, there is a table with three columns: No, Jabatan, and Action. The table contains two rows of data, each with a "DAFTAR" button in the Action column.

No	Jabatan	Action
1	Direktur Poltekkes Kemenkes Makassar	DAFTAR
2	Direktur Poltekkes Kemenkes Malang	DAFTAR

Peserta dapat melihat bukti registrasi di tombol download dan dapat mengunduh bukti registrasi di menu Cek Status

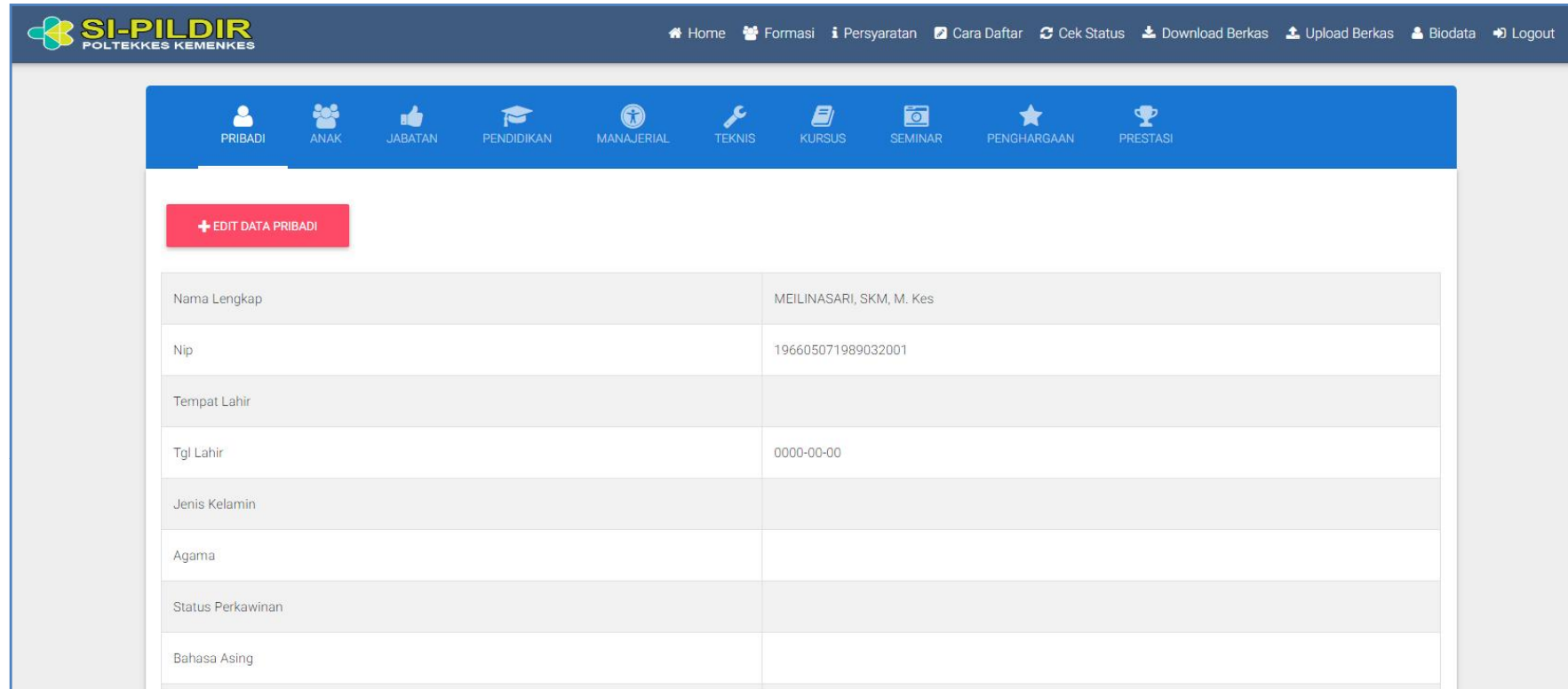
The screenshot shows the SI-PILDIR website interface. At the top, there is a blue header bar with the text "Daftar Jabatan yang di Pilih". Below the header bar, there is a table with five columns: No, No Daftar, Tgl Daftar, Jabatan, and Cetak. The table contains one row of data, with a "DOWNLOAD" button in the Cetak column.

No	No Daftar	Tgl Daftar	Jabatan	Cetak
1	GZ9TMS21	2018-03-14 14:47:49	Direktur Poltekkes Kemenkes Makassar	DOWNLOAD

4. Mencetak bukti registrasi

BUKTI REGISTRASI	
SELEKSI TERBUKA JABATAN DIREKTUR POLITEKNIK KESEHATAN	
KEMENTERIAN KESEHATAN REPUBLIK INDONESIA	
NO PESERTA	: OZW9EOAZ
TANGGAL REGISTRASI	: ██████████
NIP	: ██████████
NAMA	: ██████████
TEMPAT/TGL LAHIR	: ██████████
JABATAN SAAT INI	: Lektor Kepala
JABATAN YANG AKAN DILAMAR	: Direktur Poltekkes Kemenkes Makassar
INSTANSI	: Poltekkes Kemenkes Jakarta II

5. Mengisi Daftar Riwayat Hidup di menu biodata



The screenshot displays the SI-PILDIR web application interface. At the top, there is a navigation bar with the logo "SI-PILDIR POLTEKKES KEMENKES" and a menu of links: Home, Formasi, Persyaratan, Cara Daftar, Cek Status, Download Berkas, Upload Berkas, Biodata, and Logout. Below this is a secondary navigation bar with icons for various menu items: PRIBADI, ANAK, JABATAN, PENDIDIKAN, MANAJERIAL, TEKNIS, KURSUS, SEMINAR, PENGHARGAAN, and PRESTASI. The "PRIBADI" menu item is highlighted, and a red button labeled "+ EDIT DATA PRIBADI" is visible. Below the button is a form with the following fields:

Nama Lengkap	MEILINASARI, SKM, M. Kes
Nip	196605071989032001
Tempat Lahir	
Tgl Lahir	0000-00-00
Jenis Kelamin	
Agama	
Status Perkawinan	
Bahasa Asing	

- Mengunduh format surat pernyataan beserta Daftar Riwayat Hidup yang kemudian di tandatangi diatas materai dengan menggunakan ball point tinta biru

The screenshot shows the SI-PILDIR website interface. At the top, there is a navigation bar with the logo and name 'SI-PILDIR POLTEKES KEMENKES' on the left, and a menu of links: Home, Formasi, Persyaratan, Cara Daftar, Cek Status, Download Berkas, Upload Berkas, Biodata, and Logout. The main content area is titled 'Persyaratan Dokumen' and contains a table with 10 rows of document requirements. Each row includes a number, the name of the document, and a 'Download' button.

No	Nama Dokumen	Download
1	Menyetujui semua keputusan hasil pemilihan dan pengangkatan Direktur tanpa syarat	DOWNLOAD
2	Surat pernyataan berkomitmen menjaga reputasi dan keberlanjutan pengembangan institusi	DOWNLOAD
3	Surat Pernyataan kesediaan untuk diangkat sebagai Direktur atau Pudir	DOWNLOAD
4	Surat pernyataan tidak merokok	DOWNLOAD
5	Surat pernyataan tidak pernah melakukan plagiat	DOWNLOAD
6	Surat pernyataan Tidak sedang dalam proses atau menjalani hukuman disiplin tingkat sedang atau berat	DOWNLOAD
7	Surat Pernyataan bersedia menyerahkan Tanda bukti penyerahan SPT Tahun terakhir LHKPN/LHKASN	DOWNLOAD
8	Surat Pernyataan Tidak Sedang melaksanakan Tugas Belajar	DOWNLOAD
9	Daftar Riwayat Hidup	DOWNLOAD
10	Surat Lamaran	DOWNLOAD

Klik tombol download untuk menyimpan dokumen atau tombol print untuk mencetak

1 / 1

SURAT PERNYATAAN
MENYETUJUI KEPUTUSAN HASIL PEMILIHAN
DAN PENGANGKATAN DIREKTUR TANPA SYARAT

Yang bertanda tangan dibawah ini :

NAMA : [REDACTED]
NIP : [REDACTED]
TEMPAT / TGL LAHIR : [REDACTED]
PANGKAT/GOL : III/d
JABATAN : Lektor
INSTANSI : [REDACTED]

Menyatakan bahwa saya menyetujui keputusan hasil pemilihan dan pengangkatan Direktur tanpa syarat.
Demikian surat pernyataan ini saya buat dengan sebenar-benarnya dan tanpa ada paksaan dari pihak manapun.

..... 2018
Yang Membuat Pernyataan,
[REDACTED]

MATERAI 6000,
[REDACTED]

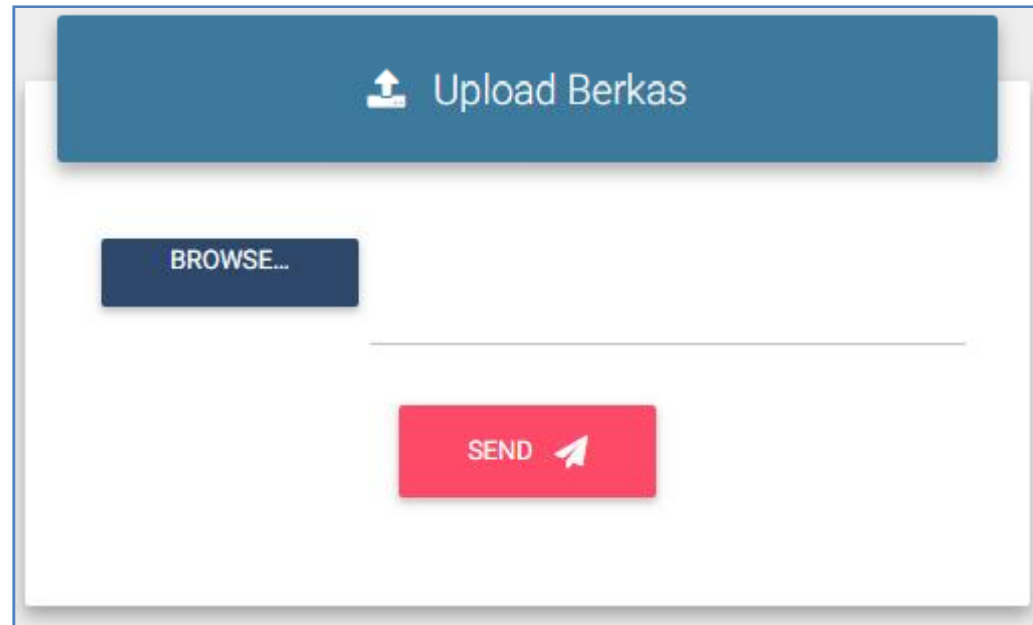
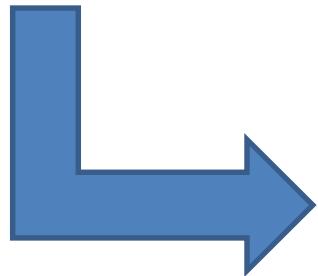
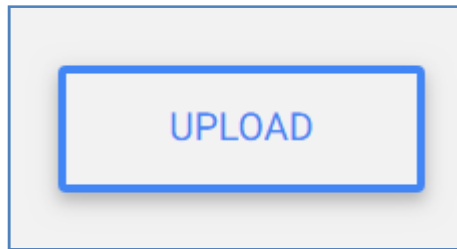
Download

7. Mengunggah dokumen dan surat pernyataan yang sudah ditandatangani diatas materai melalui menu upload berkas

- Dokumen/berkas yang diunggah menggunakan format .pdf
- Masing - masing file/berkas memiliki kapasitas maksimal sebesar 2 MB
- File/berkas yang berhasil diunggah pada kolom keterangan akan berubah menjadi sudah diupload
- SK Jabatan Direktur/Pudir/Kajur/Ka. Prodi/Sekjur/Ka. Unit di kirim melalui email ke alamat : *panitiapusat.pildir.poltekkes@gmail.com*

No	Nama Dokumen	Keterangan	Upload
1	Daftar Riwayat Hidup	Belum Upload	<input type="button" value="UPLOAD"/>
2	Fotokopi ijazah terakhir yang dilegalisir	Belum Upload	<input type="button" value="UPLOAD"/>
3	Fotokopi Surat Keputusan Pengangkatan dalam jabatan terakhir	Belum Upload	<input type="button" value="UPLOAD"/>
4	Fotokopi Surat Keputusan Pengangkatan dalam pangkat terakhir	Belum Upload	<input type="button" value="UPLOAD"/>
5	Kartu Tanda Penduduk (KTP)	Belum Upload	<input type="button" value="UPLOAD"/>
6	Menyetujui semua keputusan hasil pemilihan dan pengangkatan Direktur tanpa syarat	Belum Upload	<input type="button" value="UPLOAD"/>
7	Penilaian Prestasi Kerja 2 (dua) tahun terakhir	Belum Upload	<input type="button" value="UPLOAD"/>
8	Surat keterangan bebas narkotika, psikotropika dan alkohol dari rumah sakit pemerintah pusat atau pemerintah daerah.	Belum Upload	<input type="button" value="UPLOAD"/>

Klik tombol upload untuk mengunggah dokumen



Bagi yang kesulitan dalam mengunggah dokumen karena filenya lebih dari 2 MB dapat memperkecil size dari file tersebut dengan mengikuti langkah-langkah di laman WikiHow sebagai berikut :

<https://www.wikihow.com/Reduce-PDF-File-Size#/Image:Reduce-PDF-File-Size-Step-1-Version-4.jpg>